

令和 8 年 度

当初予算関係資料

目 次

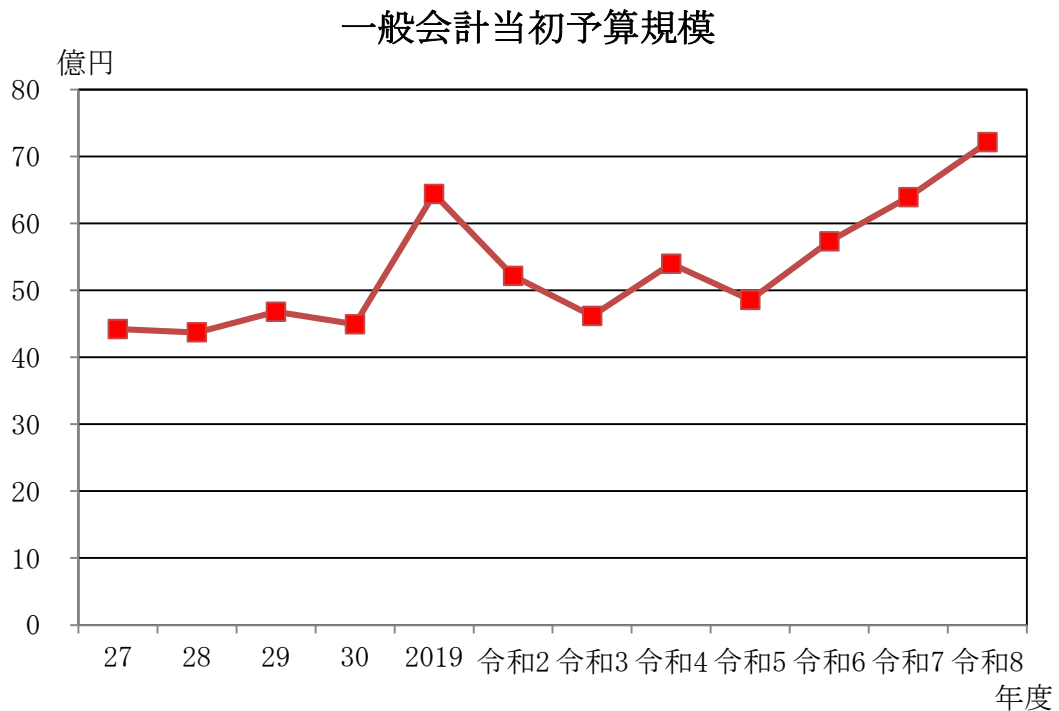
1. 令和8年度予算規模	1
2. 一般会計歳入予算の自主・依存財源の状況	2
3. 一般会計歳出予算の目的別経費の状況	4
4. 一般会計歳出予算の性質別経費の状況	6
5. 一般会計の投資的事業一覧表	8
6. 入湯税の充当状況	10
7. 引き上げ分の地方消費税交付金充当経費一覧	11

1. 令和8年度予算規模

(単位 千円)

会計名		令和8年度 当初予算規模	令和7年度 当初予算規模	比較	
				増減額	増減率
一般会計		7,212,970	6,392,762	820,208	12.8%
特別 会計	国民健康保険	956,773	1,031,344	△ 74,571	△ 7.2%
	駐車場	14,525	9,957	4,568	45.9%
	介護保険	1,312,018	1,304,010	8,008	0.6%
	後期高齢者医療	238,387	215,005	23,382	10.9%
	温泉事業	9,623	12,063	△ 2,440	△ 20.2%
	計	2,531,326	2,572,379	△ 41,053	△ 1.6%
合計		9,744,296	8,965,141	779,155	8.7%

(参考) 一般会計予算規模の推移



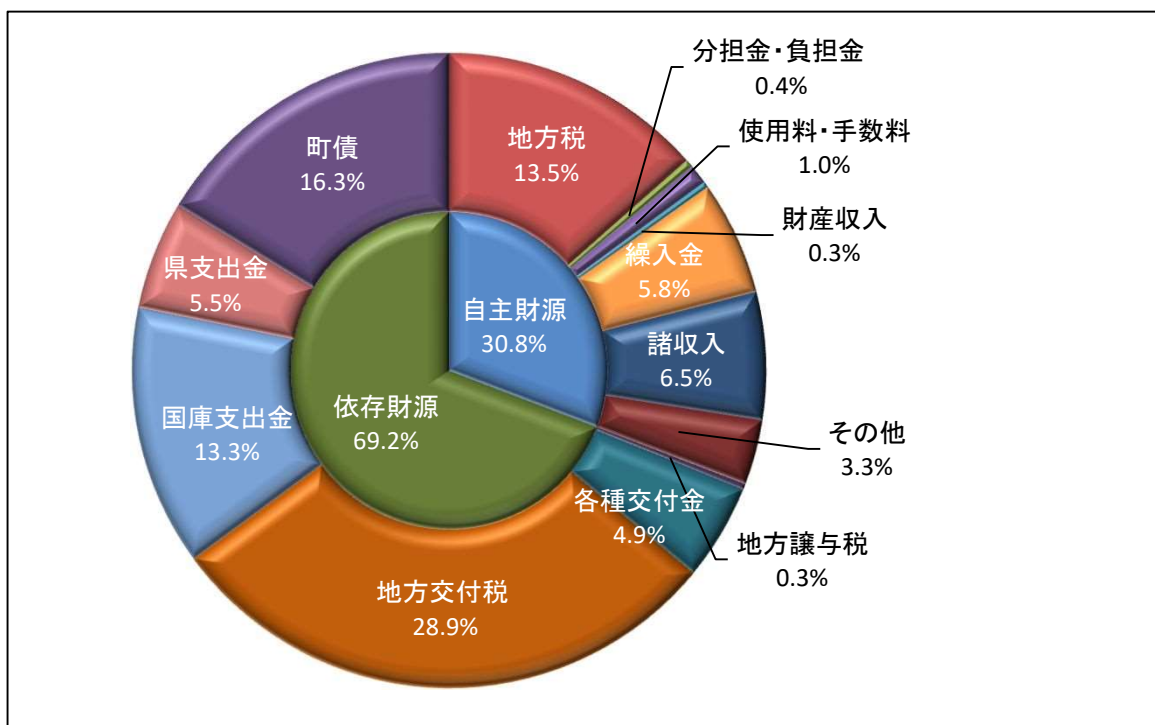
2. 一般会計歳入予算の自主・依存財源の状況

(単位 千円)

歳入構成		令和8年度		令和7年度		比較	
		金額	構成比	金額	構成比	増減額	増減率
自主財源	地方税	970,903	13.5%	949,963	14.9%	20,940	2.2%
	分担金・負担金	28,530	0.4%	48,477	0.8%	△ 19,947	△ 41.1%
	使用料・手数料	72,052	1.0%	74,904	1.2%	△ 2,852	△ 3.8%
	財産収入	20,900	0.3%	18,813	0.3%	2,087	11.1%
	寄附金	198,800	2.8%	196,777	3.1%	2,023	1.0%
	繰入金	418,983	5.8%	700,496	10.9%	△ 281,513	△ 40.2%
	繰越金	40,000	0.5%	60,000	0.9%	△ 20,000	△ 33.3%
	諸収入	470,153	6.5%	457,133	7.1%	13,020	2.8%
	小計	2,220,321	30.8%	2,506,563	39.2%	△ 286,242	△ 11.4%
	依存財源	地方譲与税	24,497	0.3%	24,851	0.4%	△ 354
利子割交付金		3,200	0.0%	1,200	0.0%	2,000	166.7%
配当割交付金		11,000	0.2%	7,000	0.1%	4,000	57.1%
株式等譲渡所得割交付金		15,000	0.2%	12,000	0.2%	3,000	25.0%
法人事業税交付金		25,500	0.4%	23,800	0.4%	1,700	7.1%
地方消費税交付金		290,160	4.0%	270,266	4.2%	19,894	7.4%
環境性能割交付金		0	0.0%	3,200	0.0%	△ 3,200	皆減
地方特例交付金		8,054	0.1%	4,000	0.1%	4,054	101.4%
地方交付税		2,085,000	28.9%	1,930,000	30.2%	155,000	8.0%
交通安全対策特別交付金		1,000	0.0%	1,000	0.0%	0	0.0%
国庫支出金		955,934	13.3%	606,190	9.5%	349,744	57.7%
県支出金		396,304	5.5%	323,692	5.1%	72,612	22.4%
町債		1,177,000	16.3%	679,000	10.6%	498,000	73.3%
小計	4,992,649	69.2%	3,886,199	60.8%	1,106,450	28.5%	
合計	7,212,970	100.0%	6,392,762	100.0%	820,208	12.8%	

※構成比は端数処理の関係で合計が合わない場合があります

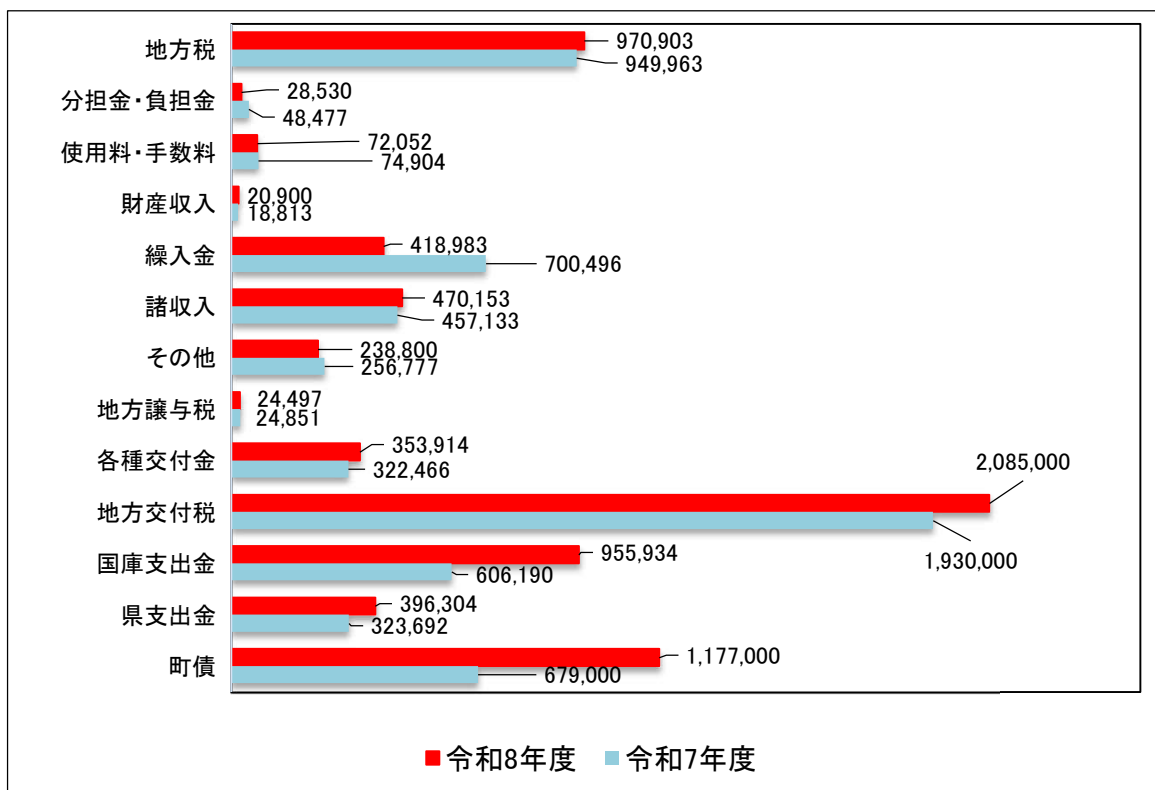
■ 令和8年度一般会計歳入予算 構成比



※その他・・・寄附金及び繰越金

※各種交付金・・・利子割交付金、配当割交付金、株式等譲渡所得交付金、法人事業税交付金、地方消費税交付金、環境性能割交付金、地方特例交付金及び交通安全対策特別交付金

■ 令和8年度及び令和7年度歳入予算 金額の比較



3. 一般会計歳出予算の目的別経費の状況

(単位 千円)

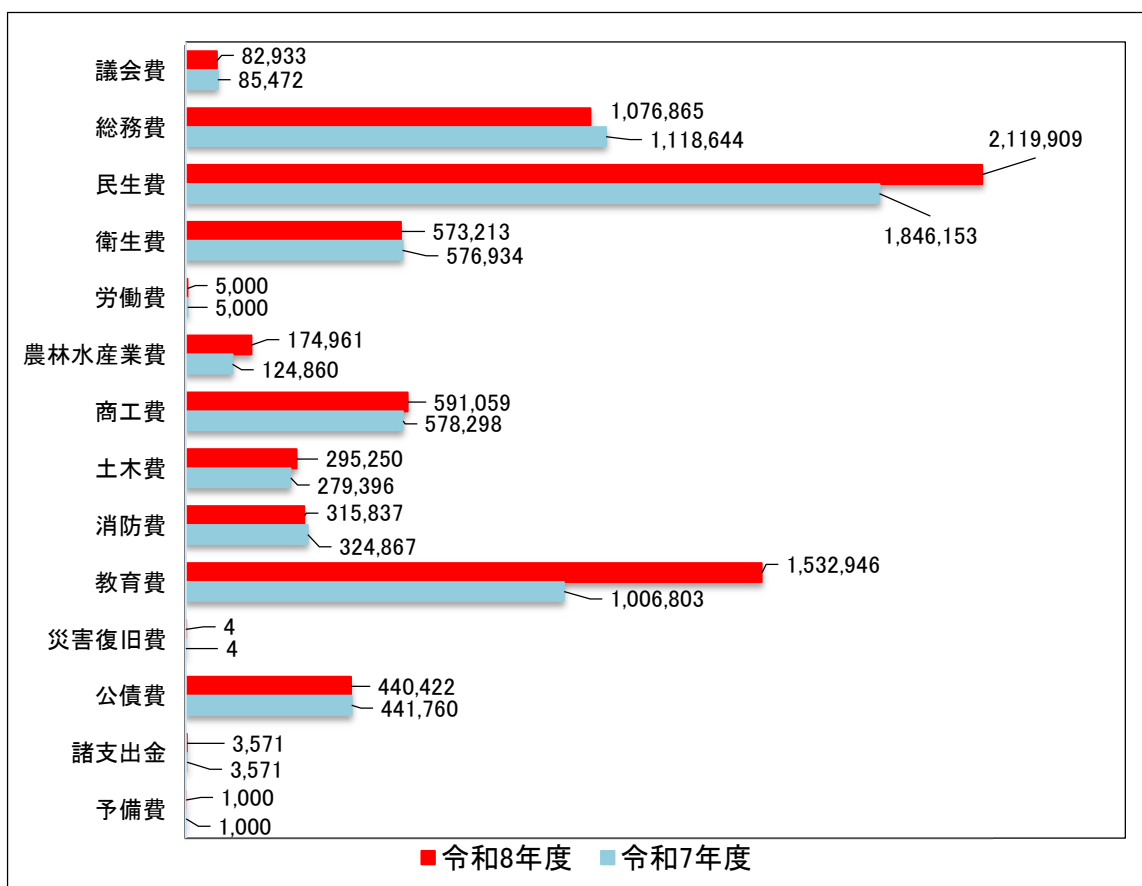
款名	令和8年度		令和7年度		比較	
	金額	構成比	金額	構成比	増減額	増減率
1 議会費	82,933	1.1%	85,472	1.3%	△ 2,539	△ 3.0%
2 総務費	1,076,865	14.9%	1,118,644	17.5%	△ 41,779	△ 3.7%
3 民生費	2,119,909	29.4%	1,846,153	28.9%	273,756	14.8%
4 衛生費	573,213	8.0%	576,934	9.0%	△ 3,721	△ 0.6%
5 労働費	5,000	0.1%	5,000	0.1%	0	0.0%
6 農林水産業費	174,961	2.4%	124,860	1.9%	50,101	40.1%
7 商工費	591,059	8.2%	578,298	9.0%	12,761	2.2%
8 土木費	295,250	4.1%	279,396	4.4%	15,854	5.7%
9 消防費	315,837	4.4%	324,867	5.1%	△ 9,030	△ 2.8%
10 教育費	1,532,946	21.3%	1,006,803	15.8%	526,143	52.3%
11 災害復旧費	4	0.0%	4	0.0%	0	0.0%
12 公債費	440,422	6.1%	441,760	6.9%	△ 1,338	△ 0.3%
13 諸支出金	3,571	0.0%	3,571	0.1%	0	0.0%
14 予備費	1,000	0.0%	1,000	0.0%	0	0.0%
合計	7,212,970	100.0%	6,392,762	100.0%	820,208	12.8%

※構成比は端数処理の関係で合計が合わない場合があります

■ 一般会計歳出予算の目的別経費の構成図



■ 令和8年度及び令和7年度歳出予算 目的別経費の比較



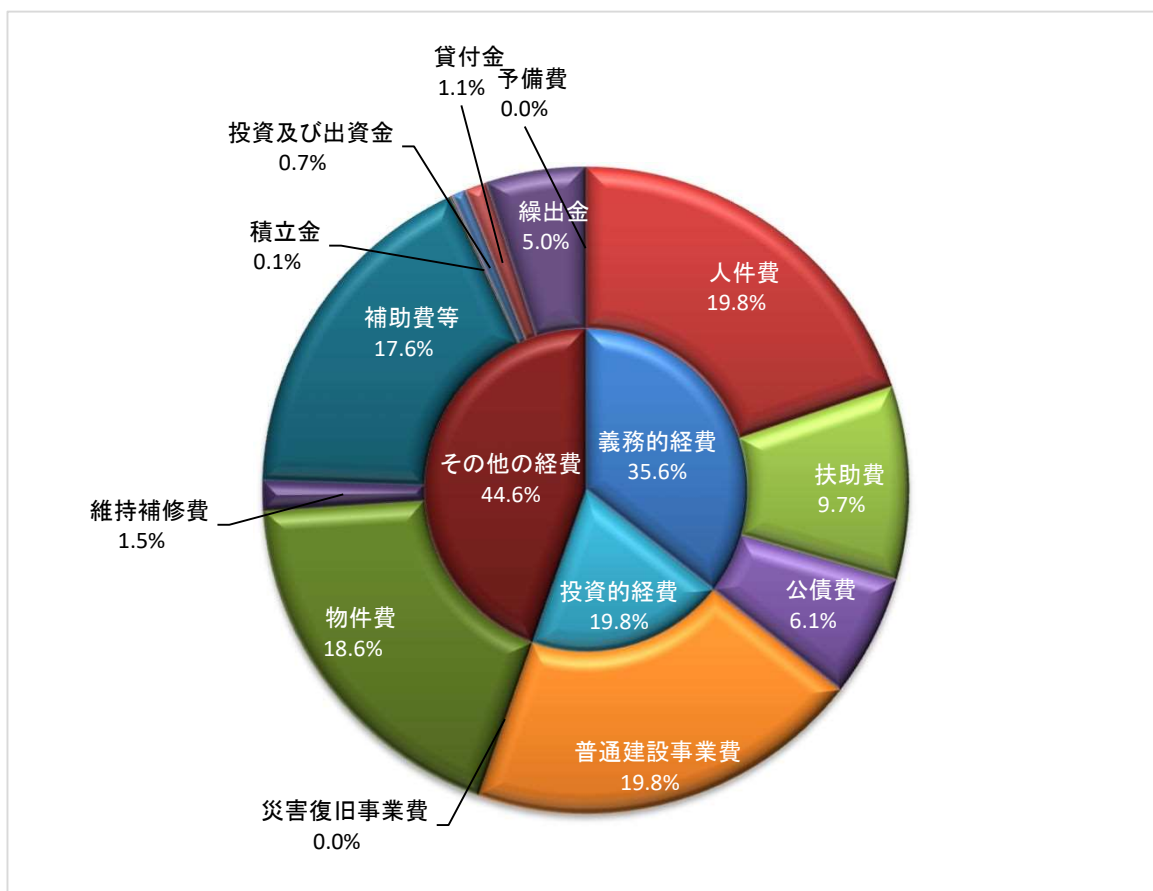
4. 一般会計歳出予算の性質別経費の状況

(単位 千円)

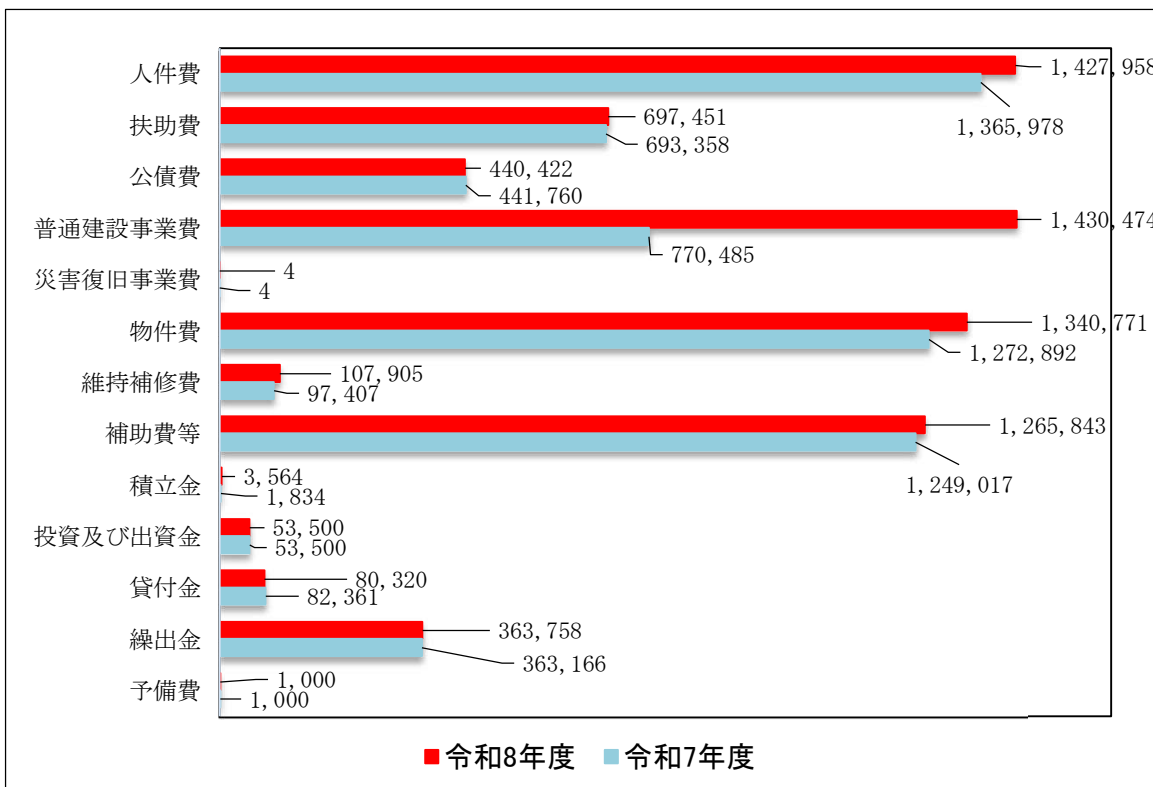
区 分		令和8年度		令和7年度		比 較	
		金 額	構成比	金 額	構成比	増減額	増減率
義務的経費	人 件 費	1,427,958	19.8%	1,365,978	21.4%	61,980	4.5%
	扶 助 費	697,451	9.7%	693,358	10.8%	4,093	0.6%
	公 債 費	440,422	6.1%	441,760	6.9%	△ 1,338	△ 0.3%
	小 計	2,565,831	35.6%	2,501,096	39.1%	64,735	2.6%
投資的経費	普通建設事業費	1,430,474	19.8%	770,485	12.1%	659,989	85.7%
	災害復旧事業費	4	0.0%	4	0.0%	0	0.0%
	小 計	1,430,478	19.8%	770,489	12.1%	659,989	85.7%
その他の経費	物 件 費	1,340,771	18.6%	1,272,892	19.9%	67,879	5.3%
	維 持 補 修 費	107,905	1.5%	97,407	1.5%	10,498	10.8%
	補 助 費 等	1,265,843	17.6%	1,249,017	19.6%	16,826	1.3%
	積 立 金	3,564	0.1%	1,834	0.0%	1,730	94.3%
	投資及び出資金	53,500	0.7%	53,500	0.8%	0	0.0%
	貸 付 金	80,320	1.1%	82,361	1.3%	△ 2,041	△ 2.5%
	繰 出 金	363,758	5.0%	363,166	5.7%	592	0.2%
	予 備 費	1,000	0.0%	1,000	0.0%	0	0.0%
	小 計	3,216,661	44.6%	3,121,177	48.8%	95,484	3.1%
合 計		7,212,970	100.0%	6,392,762	100.0%	820,208	12.8%

※構成比は端数処理の関係で合計が合わない場合があります

■ 一般会計歳出予算の性質別経費の構成図



■ 令和8年度及び令和7年度歳出予算 性質別経費の構成比の比較



5. 一般会計の投資的事業一覧表

(単位 千円)

事業名	事業費	財 源 内 訳			
		特 定 財 源			一般財源
		国県支出金	地方債	その他	
1 普通建設事業費	1,430,474	316,854	1,085,200	3,600	24,820
(1)補助事業	647,735	316,704	324,310		6,721
統合認定こども園整備事業費	65,263	21,109	44,150		4
し尿処理費	5,938	3,958			1,980
観光施設事業費	13,200	6,600	4,900		1,700
橋梁維持修繕費	27,125	15,961	11,150		14
都市計画管理費	27,300	16,150	8,300		2,850
統合小学校整備事業費	436,822	211,876	224,850		96
文化財保護事業費	40,297	25,155	15,100		42
いこいの郷公園管理運営費	31,790	15,895	15,860		35
(2)単独事業	782,695	150	760,890	3,600	18,055
庁舎管理費	2,827		2,100		727
統合認定こども園整備事業費	263,785		263,750		35
地球温暖化防止対策推進事業費	1,500		1,000		500
農地管理費	7,908		7,800		108
町単独土地改良事業費	2,050		2,000		50
道路維持修繕費	13,940		13,900		40

(単位 千円)

事業名	事業費	財 源 内 訳			
		特 定 財 源			一般財源
		国県支出金	地方債	その他	
交通安全施設整備費	4,000				4,000
橋梁維持修繕費	4,375		4,350		25
排水路改修事業費	1,000				1,000
砂防維持修繕費	23,000		23,000		0
町営住宅管理費	3,600			3,600	0
災害対策管理費	2,992		2,900		92
統合小学校整備事業費	438,150		438,150		0
いこいの郷公園管理運営費	1,942		1,940		2
善通寺市・琴平町・多度津町 学校給食センター整備運営 費	7,782				7,782
その他単独事業費	3,844	150			3,694
(3) 県営事業負担金	44				44
観光施設事業費	44				44
2 災害復旧事業費	4				4
農林水産業施設災害復旧費	2				2
土木災害復旧費	2				2

6. 入湯税の充当状況

(単位 千円)

区 分	事業費	財 源 内 訳			入湯税 構成比
		特定財源	一般財源	入湯税	
観光施設の整備	31,002	13,622	12,894	4,486	14.5%
観光施設事業費	31,002	13,622	12,894	4,486	14.5%
観光の振興	39,626	20	0	39,606	99.9%
観光宣伝費	13,618	0	0	13,618	100.0%
観光振興対策費	19,008	20	0	18,988	99.9%
プレミアム旅行券発行 事業費	7,000	0	0	7,000	100.0%
合 計	70,628	13,642	12,894	44,092	62.4%

7. 引き上げ分の地方消費税交付金充当経費一覧

引き上げ分の地方消費税交付金(社会保障財源化分)が充てられる社会保障4経費

その他社会保障施策に要する経費

(歳入)

地方消費税交付金(社会保障財源化分)

158,209 千円

(歳出)

社会保障4経費その他社会保障施策に要する経費

984,708 千円

(単位 千円)

区 分	事業費	財 源 内 訳				
		特 定 財 源			一 般 財 源	
		国県支出金	町債	その他	引き上げ分の 地方消費税	その他
年 金	7,249	2,527	0	0	0	4,722
医 療	180,350	85,350	0	0	22,396	72,604
介 護	68,279	179	0	7,682	28,015	32,403
少子化	353,069	203,294	12,000	18,459	107,798	11,518
その他	375,761	215,920	1,500	7,807	0	150,534
合 計	984,708	507,270	13,500	33,948	158,209	271,781

※ 引き上げ分の地方消費税については、重度心身障害者等医療費支給事業費、敬老事業費、老人クラブ運営費、老人保護措置事業費、児童福祉総務費、ひとり親家庭等医療費支給事業費、子ども医療費助成事業費、未熟児養育医療費助成事業費、保育所運営費、特別保育事業費、認定こども園運営費、母子保健推進事業費、民生児童委員費に充てることとしている。